









AIMTEC では豊富な製品ラインナップをご用意し、様々なアプリケーション(産業機器用電源、医療用電源、LED 照明用電源など)への製品を提供しております。

◆DC/DCコンバータ 製品ラインナップ数 7700 アイテム(電力容量:0.25W~200W)
環境温度対応(ex:-40℃~125℃)
高耐圧オプション(DC1000~6000V 最大 AC5000V)

SMD						
	SMD: 1/4W, 1W, 2W	SMD: 1W	SMD open frame: 1W, 2W	SMD: 1.5W, 2W, 3W		
SIP						
	SIP3: 5W, 7W, 12W	SIP4: 1/4W, 1/2W, 1W, 2W	SIP6: 1W, 3W	SIP7: 1W, 2W, 3W	SIP8: 1W, 2W, 3W, 6W, 9W, 10W	SIP9: 2W, 3W
DIP						
	DIP8: 1W	DIP14: 1W, 2W	DIP14: 1W	DIP16: 2W	DIP24: 3W, 4W, 5W, 6W, 8W, 10W, 12W, 15W	
OTHER TYPES						
	1"x 1": 6W, 10W, 15W, 20W, 30W	2" x 1": 10W, 15W, 20W, 30W, 40W, 50W, 60W	2" x 1.6": 30W	Non-standard: 1.08" x 0.70" x 0.28", 2W 1.37" x 0.90" x 0.28", 3W 1.75" x 1.10" x 0.28", 6W	2" x 2": 40W, 60W	Heat sink option: 15W, 20W, 30W, 40W, 60W

◆AC-DC コンバータ 入力電圧広範囲仕様(AC90~528V)
環境温度対応(ex:-40℃~85℃)

AC/DC					
	Encapsulated: 1W, 2W, 3W, 5W, 10W, 15W, 20W, 25W, 30W, 40W, 60W	Open Frame: 1W, 3W, 5W, 45W	Enclosed: 15W, 30W, 40W	Open Frame: 1W, 3W, 5W, 10W, 30W, 40W	Mounting plate 5W, 10W, 15W, 20W, 25W, 40W, 60W

◆LED ドライバ 屋外用途での環境条件対応(周囲温度-55℃から起動可能)IP67/IP68 規格対応

LED DRIVERS							
	SMD AMLDV-NZ	DIP14, DIP16 AMLDL-Z, AMLDL-RZ	DIP16 AMLDLW-Z Wire connections	DIP24 AMLDI-Z AMLDW_RZ	IP68 AME(P)Rxx-(C)AZ AME(P)R-Z	IP67, IP20 AMEPRxxD-AZ AME(P)R-Z	IP67 AMEPR5/8-AZ